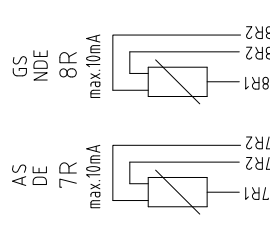
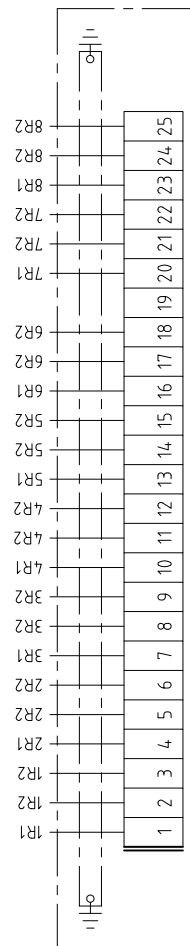
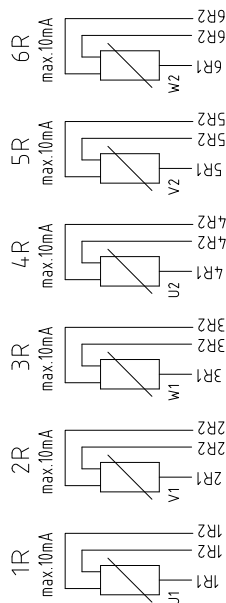


WIRKSCHALTPLAN FÜR ÜBERWACHUNGSEINRICHTUNG WIRING DIAGRAM FOR PROTECTION EQUIPMENT

Widerstandsthermometer Lager
Resistance thermometer Bearing



Widerstandsthermometer Wicklung
Resistance thermometer Winding



Anschluss der Leitungen, Klemmen nur mit Aderendhülsen!
Connecting the lines, terminals with ferrules!

SCHORCH

8176571E

Bezeichnung / Title

WIRKSCHALTPLAN
WIRING DIAGRAM

SCHORCH

Zeichnungsnr. / drawing no.

8176571E

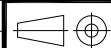
Änd. rev.	TSN Classif.	Jahr year	FK
00	M912	07	4

ÜBERWACHUNGSEINRICHTUNG
PROTECTION EQUIPMENT

Änd. rev.	Mit-Nr. rev.mess.	Datum date	Sign. sign.	MLFB / type

Auftragsnr. / order

gez. prep.	manco	12.12.2007	Info.: BH-B-----
gepr. checked	manco	12.12.07	Aus Zchnng.: from drawing: 8176559E
genehm. approved	manco	12.12.07	Modell Nr.: model no.: Ersatz für: supersedes: Ersetzt durch: supersedes by:



Maßstab:
scale: 1:1